



DOMINION

**Declaración Intermedia de Gestión  
Primer semestre del 2019**

19 DE JULIO 2019



## ADVERTENCIA

- Este documento ha sido elaborado por Global Dominion Access, S.A. ("Dominion") y tiene carácter meramente informativo. No deberá depositarse ninguna confianza alguna con ninguna finalidad en la información contenida en este documento o en su integridad, exactitud o imparcialidad. Este documento y la información contenida en el mismo son estrictamente confidenciales y le son facilitados exclusivamente para su información. La información no deberá ser copiada, distribuida, reproducida o transmitida, directa o indirectamente, en todo o en parte, o revelada por cualquier destinatario, a cualquier otra persona (pertenzca o no a la organización interna de dicha persona o entidad) ni publicada en su totalidad o en parte con ningún propósito o bajo ninguna circunstancia.
- Este documento es un anuncio y no un folleto a los efectos de las respectivas medidas de implementación de la Directiva 2003/71/CE (esa Directiva, junto con las respectivas medidas de implementación, la "Directiva de Folletos") y, como tal, no constituye ni forma parte de ninguna oferta de venta o suscripción o invitación para comprar o suscribir, ni una solicitud de oferta para comprar o suscribir, valores de Dominion ni de ninguna de sus filiales o sociedades participadas, ni tampoco podrá, ni este documento ni ninguna de sus partes, ni el hecho de su distribución, podrá constituir la base de, o tomarse en consideración en relación con, ningún contrato o decisión de inversión. Los inversores no deben suscribir o comprar ninguno de los valores referidos en este documento salvo con base en la información contenida en un folleto que, en su caso, sea publicado de conformidad con la Directiva de Folletos. La información y opiniones contenidas en este documento se proporcionan en la fecha de este documento y están sujetas a cambios.
- Este documento no es una oferta de venta de valores en los Estados Unidos, Australia, Canadá o Japón. La información aquí contenida no constituye una oferta de venta de valores en los Estados Unidos, Australia, Canadá o Japón. No podrán ofrecerse ni venderse valores en los Estados Unidos salvo que hayan sido registrados o estén exentos de la obligación de registro. Mediante el presente documento no se solicita dinero, valores ni ninguna otra contraprestación y, si se envían en respuesta a la información aquí contenida, no serán aceptados. Copias del presente documento no están siendo, y no deberían ser, distribuidas o enviadas a los Estados Unidos. Este documento no constituye una oferta de venta de valores en el Reino Unido ni en ninguna otra jurisdicción. La distribución de este documento en otras jurisdicciones puede, asimismo, estar restringida por la ley y las personas en posesión de este documento deberían informarse acerca de tales restricciones, derivadas de la utilización del presente documento o de su contenido y observar su cumplimiento.
- Determinada información financiera y estadística contenida en este documento está sujeta a ajustes de redondeo. Por tanto, cualesquiera discrepancias entre los importes totales y el resultado de la suma de los importes contenidos en este documento se deben al redondeo. Ciertas medidas financieras de gestión incluidas en este documento no han sido objeto de auditoría financiera.
- La información y opiniones contenidas en este documento se proporcionan en la fecha de este documento y están sujetas a verificación, finalización y modificación sin previo aviso. Ni Dominion, ni ninguna entidad matriz o filial participada por Dominion, ni ninguna entidad filial de esas entidades matrices, ni ninguno de los consejeros, directivos, empleados, agentes, personas asociadas o asesores asume ninguna obligación de modificar, corregir o actualizar este documento o de facilitar a su destinatario acceso a cualquier información adicional que pudiese surgir en relación con el mismo.

## Resultados 1S 2019

<b>Detalle de resultados 1S (Millones de €)</b>	<b>1S 2018</b>	<b>%</b>	<b>1S 2019</b>
Cifra de negocio	501,9	<b>+5%</b>	525,5
Cifra de negocio ajustada <sup>(1)</sup>	377,7	<b>+13%</b>	425,0
EBITDA <sup>(2)</sup>	29,3	<b>+56%</b>	45,7
% EBITDA s/ cifra negocio	<b>7,8%</b>		<b>10,7%</b>
EBITA <sup>(2)</sup>	20,4	<b>+16%</b>	23,8
% EBITA s/ cifra negocio	<b>5,4%</b>		<b>5,6%</b>
EBIT <sup>(2)</sup>	17,9	<b>+19%</b>	21,3
% EBIT s/ cifra negocio	<b>4,7%</b>		<b>5,0%</b>
Resultado Neto Atribuible	12,6	<b>+15%</b>	14,5
% Resultado s/ cifra negocio	<b>3,3%</b>		<b>3,4%</b>

(\*) El perímetro de consolidación 1S 2019 incorpora los resultados de 5 meses de Bygging India y 4 meses de Alterna.

(1) Cifra de negocio ajustada: Cifra de negocio consolidada eliminadas las ventas de dispositivos

(2) EBITDA: Resultado neto de explotación + Amortización; EBITA: Resultado neto de explotación + amortizaciones PPA; EBIT: Resultado neto de explotación



## Destacados 1S 2019

### Ventas



Crecimiento de las ventas ajustadas **≈12%**, sin efecto FOREX (**+0,4%**).

Considerando perímetros comparables, el crecimiento orgánico en ventas se sitúa en un **≈7,1%**, por encima del guidance estratégico del 5%.

### Márgenes



El EBITDA y EBITA aumentan un **≈56%** y **≈16%** respectivamente.

El efecto de la aplicación de la **NIIF 16** (arrendamientos) impacta en **≈10 M€** en EBITDA.

Se produce una **mejora de los márgenes**, independientemente del efecto de la NIIF 16.

### Resultado

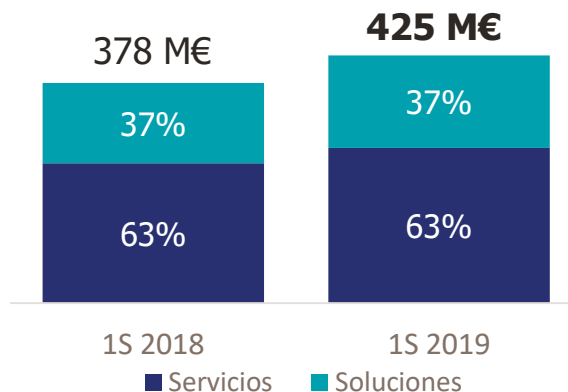


El Resultado Neto mejora en un **≈15%**, a partir de la evolución del EBIT y de los gastos de balance.

## Desglose de ventas por segmento

### Servicios en 1S (63%)

Margen Contribución <sup>(1)</sup>:  
**12,7%**



### Soluciones en 1S (37%)

Margen Contribución <sup>(1)</sup>:  
**15,6%**

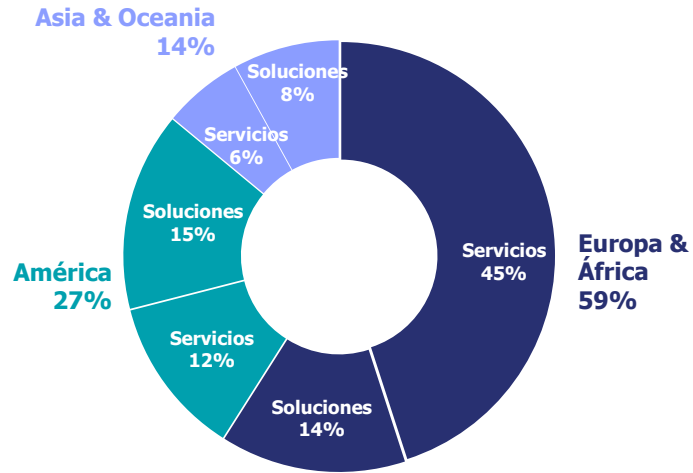
	SERVICIOS		TOTAL		SOLUCIONES		
	S1 2018	S1 2019	S1 2018	S1 2019	S1 2018	S1 2019	
Cifra negocios (M€) <sup>(2)</sup>	239,6	266,2	377,7	425,0	138,1	158,8	Cifra negocios
%	63,4%	62,6%			36,6%	37,4%	%
Margen contribución (M€) <sup>(1)</sup>	21,7	33,9	42,9	58,7	21,1	24,8	Margen contribución
%	9,1%	12,7%	11,3%	13,8%	15,3%	15,6%	%

(1) Margen de Contribución: EBITDA previo a gastos de estructura y administración central

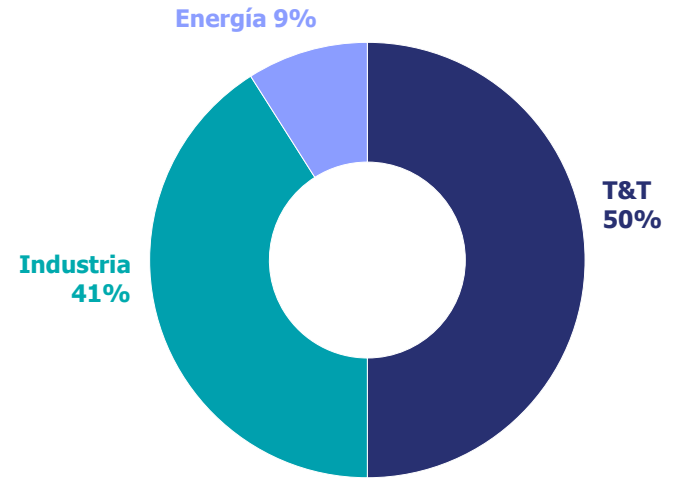
(2) Cifra de negocio ajustada: Cifra de negocio consolidada eliminadas las ventas de dispositivo

# Desglose de ventas por geografía y campo de actividad

## Desglose de Ventas por Geografía



## Desglose de Ventas por Campo de Actividad



## Balance

<b>Balance a 1S</b> <b>(Millones de €)</b>	<b>Diciembre 2018</b>	<b>Junio 2019</b>
Activos Fijos	407,9	478,2
Circulante Neto Operativo	(179,1)	(149,7)
<b>Total Activo Neto</b>	<b>228,8</b>	<b>328,5</b>
Patrimonio Neto	317,8	334,5
Deuda Financiera Neta (*)	(105,7)	(82,0)
Otros	16,7	76,0
<b>Total Patrimonio Neto y Pasivos</b>	<b>228,8</b>	<b>328,5</b>

(\*) Deuda Financiera Neta = Deuda con bancos y otras instituciones financieras – Caja y equivalentes

## Resultados 2T 2019

<b>Detalle de resultados 2T (Millones de €)</b>	<b>2T 2018</b>	<b>%</b>	<b>2T 2019</b>
Cifra de negocio	227,5	<b>+6%</b>	240,1
Cifra de negocio ajustada <sup>(1)</sup>	185,4	<b>+15%</b>	212,4
EBITDA <sup>(2)</sup>	15,1	<b>+63%</b>	24,7
% EBITDA s/ cifra negocio	<b>8,2%</b>		<b>11,6%</b>
EBITA <sup>(2)</sup>	10,6	<b>+15%</b>	12,1
% EBITA s/ cifra negocio	<b>5,7%</b>		<b>5,7%</b>
EBIT <sup>(2)</sup>	9,3	<b>+21%</b>	10,9
% EBIT s/ cifra negocio	<b>5,0%</b>		<b>5,1%</b>
Resultado Neto Atribuible	6,7	<b>+14%</b>	7,8
% Resultado s/ cifra negocio	<b>3,6%</b>		<b>3,7%</b>

(\*) El perímetro de consolidación 2T 2019 incorpora los resultados de 3 meses de Bygging India y 3 meses de Alterna.

(1) Cifra de negocio ajustada: Cifra de negocio consolidada eliminadas las ventas de dispositivos

(2) EBITDA: Resultado neto de explotación + Amortización; EBITA: Resultado neto de explotación + amortizaciones PPA; EBIT: Resultado neto de explotación



Llevamos **20 años** ayudando a nuestros clientes a ser más competitivos y eficientes.

Aplicamos **tecnología e innovación** para lograrlo.

**Somos Dominion.**



**Sede principal**

Ibáñez de Bilbao, 28 8º A y B

48009 BILBAO (ESPAÑA)

Teléfono: (+34) 944 793 787

[dominion-global.com](https://www.dominion-global.com)

© Dominion 2019

